

Qualité Garantie  
pour Vous et Votre  
Machine à Papier



# GLENCO

L'équipe de GLENCO possède la formation et l'expérience pour l'optimisation de votre machine à papier et vous offre les équipements et produits les plus rentables, permettant aux papetiers d'atteindre leurs objectifs de production.

Le personnel de GLENCO peut vous aider avec les spécifications, l'installation et l'utilisation de tous les produits GLENCO. Chez GLENCO, nous demeurons à votre service 24 heures par jour, 7 jours par semaine et 365 jours par année, c'est-à-dire en tout temps et en tous lieux.



## FABRICATION ET RÉPARATION DE CÉRAMIQUE

# IBS

- Produits innovateurs
- Réparations et corrections
- Réfection de machine à papier
- Éléments d'égouttage en céramique et en acier inoxydable
- Systèmes électroniques de réglage de vide EVA



*Un savoir-faire inégalé, des installations de production d'avant-garde, des matériaux de qualité supérieure et des spécialistes hautement qualifiés vous assurent que la technologie IBS choisie atteindra ou dépassera vos objectifs.*

## TECHNOLOGIES DE NETTOYAGE POUR MACHINE À PAPIER



**James Ross Limitée**

*JAMES ROSS est un chef de file en systèmes de douches et de raclage à haute performance, comprenant les équipements spécialisés pour toutes les positions, ainsi que:*

- Douches à brosse linéaire
- Douches à nettoyage par section
- Déplisseur de feutre Xtender
- Douche oscillante
- Docteur double
- Lame de docteur
- Docteur de crêpage
- Technologie de contrôles d'automatisation
- Buses de douche




## GUIDES, TENDEURS ET COMMANDES POUR TOILES ET FEUTRES



*Votre associé dans l'industrie de pâtes et papiers.*

- Tendeur de toile
- Tendeur de feutre
- Commande automatique
- Lecteur de tension
- Guides pneumatiques
- Capteurs pneumatiques
- Guides électriques

*Les systèmes de transfert à ruban pour la bobine mère de type manuel, automatique et semi-automatique.*



**CÂBLES  
D'EMBARQUEMENT  
DE PAPIER**

**SYSTÈMES  
D'ENGAGEMENT  
DE PAPIER**

**FABRICATION ET  
SURFAÇAGE DE  
ROULEAUX**

**TIGE DE DOSAGE ET  
SUPPORTS**

**BUSES DE DOUCHE  
ET PULVÉRISATION**



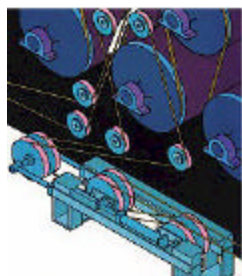
**Notre but est de vous aider à réduire vos coûts de production reliés aux défaillances de câble d'embarquement'**

- Fiabilité et performance
- Durée de vie supérieure en toutes conditions
- Résistance à l'abrasion inégale
- Élongation statique et dynamique minimale
- Rétention de couleur excellente
- Épissage facile
- Meilleure efficacité d'opération de la machine à papier



**WESPATT offre des solutions innovatrices pour les systèmes d'engagement de la feuille couvrant la machine, de la presse à l'enrouleuse.**

- Solutions clé en main
- Expertise en passage de la feuille
- Tendeurs de câble et poulies
- Jet aéro-portant et courroie aspirante
- Accessoires pour la machine



**MP&P est reconnu mondialement pour l'excellence, la fiabilité et l'exclusivité de son service complet de fabrication, revêtement, rectification et surfaçage de rouleaux.**

- Finition de rouleaux rectifiés ou polis (pouvant atteindre 0.5 Ra)
- Finis mat à propriétés spécifiques
- Les surfaces à application hydrophile
- Les surfaces Mirror-Pocket™
- Les surfaces Mirror-Release™
- Finis conçus selon l'application



**Chef de file mondial en conception et fabrication de tige de dosage et supports pour presses encolleuses.**



- Buschman offre une gamme complète de tige de dosage et de supports pour toutes machines de fabrication Beloit, Valmet, Voith et Jagenberg. Nous fabriquons aussi des tiges et supports pour plusieurs autres marques de machine
- Analyse détaillée du mode de défaillance
- Analyse détaillée en fin de vie
- S'adapte à toute configuration de machine ou spécification de tourillon
- Tige de dosage conçue sur mesure et spécifiquement adapté à votre application

**Buses de pulvérisation pour vos douches et rampes de buse et autres applications de fabrication de papier incluant les buses coupe-bordure et jet rectiligne avec orifice en RUBIE.**




**Séries F:** Buse à jet plat de forme éventail produisant une empreinte rectangulaire dont les bouts sont effilés permettant un chevauchement du jet et une couverture uniforme. Elles sont disponibles avec des angles de 25° à 110° mesuré à 40 psi.



**Série F rectiligne:** Buse qui produit un jet rectiligne 0° (aiguille) disponible avec **orifice en RUBIE** permettant l'effet maximum d'impact disponible pour vos applications coupe bordure et de nettoyage de la toile et feutre.



Si vous avez besoin d'un moyen efficace pour trouver les causes et éliminer les casses ainsi que les défauts (Trous, marquage, ect) sur votre machine à papier? Considérez le système **WebVision™ Plus** de Papertech. Avec plus de 200 installations dans 23 pays, **WebVision™** permet aux papetiers d'augmenter leur efficacité de machines. De plus, nous avons effectué une mise à jour sur plus de 50 systèmes. Eci représente une façon peu coûteuse d'améliorer la performance du système existant, permettant ainsi de trouver et d'éliminer les casses et défauts. Si vous désirez augmenter l'efficacité de vos machines, contactez-nous pour effectuer une évaluation complète de votre système sans interférence avec l'opération. Nous produisons pour vous un rapport complet sur les possibilités d'amélioration avec notre système **WebVision™**.



**SYSTÈME DE CONTRÔLES ET DE MESURES POUR RECTIFIEUR DE ROULEAUX (USINE DE PAPIER)**

**SIÈGE SOCIAL**

*Nous desservons le Manitoba, le Québec, l'Ontario et les Provinces Maritimes*

20-2140 Winston Park Dr.  
Oakville, ON L6H 5V5

Tél: 1-877-645-3626 • Téléc: 905-829-3719 • glenco@glencoproducts.com



**HP RubyNozzles™ SuperTrim2003™**

**Votre solution pour vos douches PMS – le leader des buses en rubis.**

Les buses en rubis sont utilisées à différentes positions sur des machines à papier partout dans le monde

- Coupe rognure
- Coupe feuille
- Douche haute pression

[www.glencoproducts.com](http://www.glencoproducts.com)